

Бухгалтерский баланс

на 31 декабря 2022 г.

		Коды
		0710001
		31 12 2022
Организация	Общество с ограниченной ответственностью "ПрофСервисТрейд"	23196968
Идентификационный номер налогоплательщика		7707820378
Вид экономической деятельности	Торговля электроэнергией	35.14
Организационно-правовая форма / форма собственности	Общества с ограниченной ответственностью / Частная собственность	12300 16
Единица измерения:	в тыс. рублей	384
Местонахождение (адрес)	125167, Москва г, Ленинградский пр-кт, д. № 47, стр. 2, этаж 2 пом. 2/1 ком. 24А	

Бухгалтерская отчетность подлежит обязательному аудиту ДА НЕТ

Наименование аудиторской организации/фамилия, имя, отчество (при наличии) индивидуального аудитора

Идентификационный номер налогоплательщика аудиторской организации/индивидуального аудитора	ИНН	
Основной государственный регистрационный номер аудиторской организации/индивидуального аудитора	ОГРН/ ОГРНИП	

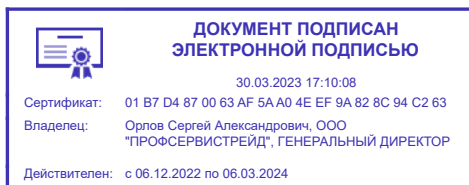
Пояснения	Наименование показателя	Код	На 31 декабря 2022 г.	На 31 декабря 2021 г.	На 31 декабря 2020 г.
	АКТИВ				
	I. ВНЕОБОРОТНЫЕ АКТИВЫ				
	Нематериальные активы	1110	-	-	-
	Результаты исследований и разработок	1120	-	-	-
	Нематериальные поисковые активы	1130	-	-	-
	Материальные поисковые активы	1140	-	-	-
	Основные средства	1150	50	-	203
	Доходные вложения в материальные ценности	1160	-	-	-
	Финансовые вложения	1170	-	-	-
	Отложенные налоговые активы	1180	175	175	86
	Прочие внеоборотные активы	1190	-	-	-
	Итого по разделу I	1100	225	175	289
	II. ОБОРОТНЫЕ АКТИВЫ				
	Запасы	1210	-	-	-
	Налог на добавленную стоимость по приобретенным ценностям	1220	-	-	-
	Дебиторская задолженность	1230	347 969	259 084	300 571
	Финансовые вложения (за исключением денежных эквивалентов)	1240	70 000	-	-
	Денежные средства и денежные эквиваленты	1250	405	15 068	45 049
	Прочие оборотные активы	1260	1 118	29	9
	Итого по разделу II	1200	419 492	274 181	345 630
	БАЛАНС	1600	419 717	274 356	345 919

Пояснения	Наименование показателя	Код	На 31 декабря 2022 г.	На 31 декабря 2021 г.	На 31 декабря 2020 г.
	ПАССИВ				
	III. КАПИТАЛ И РЕЗЕРВЫ				
	Уставный капитал (складочный капитал, уставный фонд, вклады товарищей)	1310	150	40	40
	Собственные акции, выкупленные у акционеров	1320	-	-	-
	Переоценка внеоборотных активов	1340	-	-	-
	Добавочный капитал (без переоценки)	1350	-	-	-
	Резервный капитал	1360	-	-	-
	Нераспределенная прибыль (непокрытый убыток)	1370	22 795	18 810	9 092
	Итого по разделу III	1300	22 945	18 850	9 132
	IV. ДОЛГОСРОЧНЫЕ ОБЯЗАТЕЛЬСТВА				
	Заемные средства	1410	-	-	-
	Отложенные налоговые обязательства	1420	-	-	36
	Оценочные обязательства	1430	-	-	-
	Прочие обязательства	1450	-	-	-
	Итого по разделу IV	1400	-	-	36
	V. КРАТКОСРОЧНЫЕ ОБЯЗАТЕЛЬСТВА				
	Заемные средства	1510	-	-	-
	Кредиторская задолженность	1520	396 141	253 974	334 443
	Доходы будущих периодов	1530	-	-	-
	Оценочные обязательства	1540	630	1 532	2 309
	Прочие обязательства	1550	-	-	-
	Итого по разделу V	1500	396 772	255 506	336 751
	БАЛАНС	1700	419 717	274 356	345 919

Руководитель _____
(подпись)

**Орлов Сергей
Александрович**
(расшифровка подписи)

24 марта 2023 г.



Отчет о финансовых результатах
за Январь - Декабрь 2022 г.

		Дата (число, месяц, год)	Коды		
		Форма по ОКУД	0710002		
		по ОКПО	31	12	2022
Организация	Общество с ограниченной ответственностью "ПрофСервисТрейд"		23196968		
Идентификационный номер налогоплательщика		ИНН	7707820378		
Вид экономической деятельности	Торговля электроэнергией	по ОКВЭД 2	35.14		
Организационно-правовая форма / форма собственности	Общества с ограниченной ответственностью / Частная собственность	по ОКОПФ / ОКФС	12300	16	
Единица измерения:	в тыс. рублей	по ОКЕИ	384		

Пояснения	Наименование показателя	Код	За Январь - Декабрь 2022 г.	За Январь - Декабрь 2021 г.
	Выручка	2110	5 346 033	4 849 606
	Себестоимость продаж	2120	(5 316 436)	(4 807 660)
	Валовая прибыль (убыток)	2100	29 597	41 946
	Коммерческие расходы	2210	-	-
	Управленческие расходы	2220	(1 292)	(1 094)
	Прибыль (убыток) от продаж	2200	28 305	40 852
	Доходы от участия в других организациях	2310	-	-
	Проценты к получению	2320	1 132	-
	Проценты к уплате	2330	-	-
	Прочие доходы	2340	1 083	3 926
	Прочие расходы	2350	(7 723)	(8 177)
	Прибыль (убыток) до налогообложения	2300	22 797	36 601
	Налог на прибыль	2410	(4 648)	(7 381)
	в том числе:			
	текущий налог на прибыль	2411	(4 648)	(7 507)
	отложенный налог на прибыль	2412	-	125
	Прочее	2460	-	(1)
	Чистая прибыль (убыток)	2400	18 149	29 219

Пояснения	Наименование показателя	Код	За Январь - Декабрь 2022 г.	За Январь - Декабрь 2021 г.
	Результат от переоценки внеоборотных активов, не включаемый в чистую прибыль (убыток) периода	2510	-	-
	Результат от прочих операций, не включаемый в чистую прибыль (убыток) периода	2520	-	-
	Налог на прибыль от операций, результат которых не включается в чистую прибыль (убыток) периода	2530	-	-
	Совокупный финансовый результат периода	2500	18 149	29 219
	Справочно Базовая прибыль (убыток) на акцию	2900	-	-
	Разводненная прибыль (убыток) на акцию	2910	-	-

Руководитель _____
(подпись)

**Орлов Сергей
Александрович**
(расшифровка подписи)

24 марта 2023 г.



**Отчет об изменениях капитала
за Январь - Декабрь 2022 г.**

Организация Общество с ограниченной ответственностью "ПрофСервисТрейд" по ОКПО
Идентификационный номер налогоплательщика _____ ИНН
Вид экономической деятельности Торговля электроэнергией по ОКВЭД 2
Организационно-правовая форма / форма собственности Общества с ограниченной ответственностью / Частная собственность по ОКОПФ / ОКФС
Единица измерения: в тыс. рублей по ОКЕИ

Коды		
0710004		
31	12	2022
23196968		
7707820378		
35.14		
12300	16	
384		

1. Движение капитала

Наименование показателя	Код	Уставный капитал	Собственные акции, выкупленные у акционеров	Добавочный капитал	Резервный капитал	Нераспределенная прибыль (непокрытый убыток)	Итого
Величина капитала на 31 декабря 2020 г.	3100	40	-	-	-	9 092	9 132
<u>За 2021 г.</u>							
Увеличение капитала - всего:	3210	-	-	-	-	29 225	29 225
в том числе:							
чистая прибыль	3211	X	X	X	X	29 225	29 225
переоценка имущества	3212	X	X	-	X	-	-
доходы, относящиеся непосредственно на увеличение капитала	3213	X	X	-	X	-	-
дополнительный выпуск акций	3214	-	-	-	X	X	-
увеличение номинальной стоимости акций	3215	-	-	-	X	-	X
реорганизация юридического лица	3216	-	-	-	-	-	-
Уменьшение капитала - всего:	3220	-	-	-	-	(19 507)	(19 507)
в том числе:							
убыток	3221	X	X	X	X	-	-
переоценка имущества	3222	X	X	-	X	-	-
расходы, относящиеся непосредственно на уменьшение капитала	3223	X	X	-	X	-	-
уменьшение номинальной стоимости акций	3224	-	-	-	X	-	-
уменьшение количества акций	3225	-	-	-	X	-	-
реорганизация юридического лица	3226	-	-	-	-	-	-
дивиденды	3227	X	X	X	X	(19 507)	(19 507)

Наименование показателя	Код	Уставный капитал	Собственные акции, выкупленные у акционеров	Добавочный капитал	Резервный капитал	Нераспределенная прибыль (непокрытый убыток)	Итого
Изменение добавочного капитала	3230	X	X	-	-	-	X
Изменение резервного капитала	3240	X	X	X	-	-	X
Величина капитала на 31 декабря 2021 г.	3200	40	-	-	-	18 810	18 850
<u>За 2022 г.</u>							
Увеличение капитала - всего:	3310	110	-	-	-	18 149	18 259
в том числе:							
чистая прибыль	3311	X	X	X	X	18 149	18 149
переоценка имущества	3312	X	X	-	X	-	-
доходы, относящиеся непосредственно на увеличение капитала	3313	X	X	-	X	-	-
дополнительный выпуск акций	3314	-	-	-	X	X	-
увеличение номинальной стоимости акций	3315	-	-	-	X	-	X
реорганизация юридического лица	3316	-	-	-	-	-	-
увеличение уставного капитала	3317	110	-	-	-	-	110
Уменьшение капитала - всего:	3320	-	-	-	-	(14 164)	(14 164)
в том числе:							
убыток	3321	X	X	X	X	-	-
переоценка имущества	3322	X	X	-	X	-	-
расходы, относящиеся непосредственно на уменьшение капитала	3323	X	X	-	X	-	-
уменьшение номинальной стоимости акций	3324	-	-	-	X	-	-
уменьшение количества акций	3325	-	-	-	X	-	-
реорганизация юридического лица	3326	-	-	-	-	-	-
дивиденды	3327	X	X	X	X	(14 164)	(14 164)
Изменение добавочного капитала	3330	X	X	-	-	-	X
Изменение резервного капитала	3340	X	X	X	-	-	X
Величина капитала на 31 декабря 2022 г.	3300	150	-	-	-	22 795	22 945

2. Корректировки в связи с изменением учетной политики и исправлением ошибок

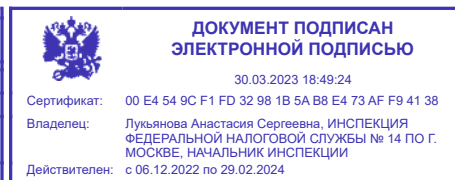
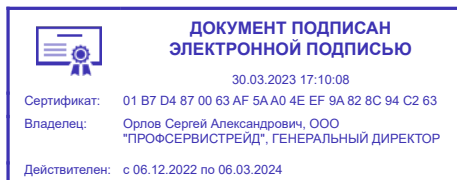
Наименование показателя	Код	На 31 декабря 2020 г.	Изменения капитала за 2021 г.		На 31 декабря 2021 г.
			за счет чистой прибыли (убытка)	за счет иных факторов	
Капитал - всего					
до корректировок	3400	9 132	29 225	(19 507)	18 850
корректировка в связи с:					
изменением учетной политики	3410	-	-	-	-
исправлением ошибок	3420	-	-	-	-
после корректировок	3500	9 132	29 225	(19 507)	18 850
в том числе:					
нераспределенная прибыль (непокрытый убыток):					
до корректировок	3401	9 092	29 225	(19 507)	18 810
корректировка в связи с:					
изменением учетной политики	3411	-	-	-	-
исправлением ошибок	3421	-	-	-	-
после корректировок	3501	9 092	29 225	(19 507)	18 810
по другим статьям капитала					
до корректировок	3402	-	-	-	-
корректировка в связи с:					
изменением учетной политики	3412	-	-	-	-
исправлением ошибок	3422	-	-	-	-
после корректировок	3502	-	-	-	-

3. Чистые активы

Наименование показателя	Код	На 31 декабря 2022 г.	На 31 декабря 2021 г.	На 31 декабря 2020 г.
Чистые активы	3600	22 945	18 850	9 132

Руководитель _____ **Орлов Сергей Александрович**
 (подпись) (расшифровка подписи)

24 марта 2023 г.



**Отчет о движении денежных средств
за Январь - Декабрь 2022 г.**

Организация	Общество с ограниченной ответственностью "ПрофСервисТрейд"	Форма по ОКУД	0710005		
Идентификационный номер налогоплательщика		Дата (число, месяц, год)	31	12	2022
Вид экономической деятельности	Торговля электроэнергией	по ОКПО	23196968		
Организационно-правовая форма / форма собственности	Общества с ограниченной ответственностью / Частная собственность	ИНН	7707820378		
Единица измерения:	в тыс. рублей	по ОКВЭД 2	35.14		
		по ОКОПФ / ОКФС	12300	16	
		по ОКЕИ	384		

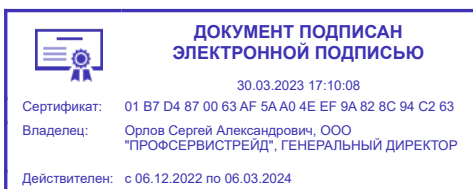
Наименование показателя	Код	За Январь - Декабрь 2022 г.	За Январь - Декабрь 2021 г.
Денежные потоки от текущих операций			
Поступления - всего	4110	5 360 439	4 922 753
в том числе:			
от продажи продукции, товаров, работ и услуг	4111	5 323 878	4 898 904
арендных платежей, лицензионных платежей, роялти, комиссионных и иных аналогичных платежей	4112	-	-
от перепродажи финансовых вложений	4113	-	-
прочие поступления	4119	36 561	23 849
Платежи - всего	4120	(5 362 890)	(4 933 027)
в том числе:			
поставщикам (подрядчикам) за сырье, материалы, работы, услуги	4121	(5 248 230)	(4 893 756)
в связи с оплатой труда работников	4122	(20 907)	(18 429)
процентов по долговым обязательствам	4123	-	-
налога на прибыль организаций	4124	-	-
прочие платежи	4129	(93 753)	(20 842)
Сальдо денежных потоков от текущих операций	4100	(2 451)	(10 274)
Денежные потоки от инвестиционных операций			
Поступления - всего	4210	-	1 400
в том числе:			
от продажи внеоборотных активов (кроме финансовых вложений)	4211	-	-
от продажи акций других организаций (долей участия)	4212	-	-
от возврата предоставленных займов, от продажи долговых ценных бумаг (прав требования денежных средств к другим лицам)	4213	-	1 400
дивидендов, процентов по долговым финансовым вложениям и аналогичных поступлений от долевого участия в других организациях	4214	-	-
прочие поступления	4219	-	-
Платежи - всего	4220	-	(1 600)
в том числе:			
в связи с приобретением, созданием, модернизацией, реконструкцией и подготовкой к использованию внеоборотных активов	4221	-	-
в связи с приобретением акций других организаций (долей участия)	4222	-	-
в связи с приобретением долговых ценных бумаг (прав требования денежных средств к другим лицам), предоставление займов другим лицам	4223	-	(1 600)
процентов по долговым обязательствам, включаемым в стоимость инвестиционного актива	4224	-	-
прочие платежи	4229	-	-
Сальдо денежных потоков от инвестиционных операций	4200	-	(200)

Наименование показателя	Код	За Январь - Декабрь 2022 г.	За Январь - Декабрь 2021 г.
Денежные потоки от финансовых операций			
Поступления - всего	4310	110	-
в том числе:			
получение кредитов и займов	4311	-	-
денежных вкладов собственников (участников)	4312	110	-
от выпуска акций, увеличения долей участия	4313	-	-
от выпуска облигаций, векселей и других долговых ценных бумаг и др.	4314	-	-
прочие поступления	4319	-	-
Платежи - всего	4320	(12 322)	(19 507)
в том числе:			
собственникам (участникам) в связи с выкупом у них акций (долей участия) организации или их выходом из состава участников	4321	-	-
на уплату дивидендов и иных платежей по распределению прибыли в пользу собственников (участников)	4322	(12 322)	(19 507)
в связи с погашением (выкупом) векселей и других долговых ценных бумаг, возврат кредитов и займов	4323	-	-
прочие платежи	4329	-	-
Сальдо денежных потоков от финансовых операций	4300	(12 212)	(19 507)
Сальдо денежных потоков за отчетный период	4400	(14 663)	(29 981)
Остаток денежных средств и денежных эквивалентов на начало отчетного периода	4450	15 068	45 049
Остаток денежных средств и денежных эквивалентов на конец отчетного периода	4500	405	15 068
Величина влияния изменений курса иностранной валюты по отношению к рублю	4490	-	-

Руководитель _____
(подпись)

Орлов Сергей Александрович
(расшифровка подписи)

24 марта 2023 г.



**Отчет о целевом использовании средств
за Январь - Декабрь 2022 г.**

		Коды		
		0710003		
Дата (год, месяц, число)		2022	12	31
Организация	Общество с ограниченной ответственностью "ПрофСервисТрейд"	по ОКПО 23196968		
Идентификационный номер налогоплательщика		ИНН 7707820378		
Вид экономической деятельности	Торговля электроэнергией	по ОКВЭД 2 35.14		
Организационно-правовая форма / форма собственности	Общества с ограниченной ответственностью / Частная собственность	12300	16	
Единица измерения:	в тыс. рублей	по ОКЕИ 384		

Пояснения	Наименование показателя	Код	За Январь - Декабрь 2022 г.	За Январь - Декабрь 2021 г.
	Остаток средств на начало отчетного года	6100	-	-
	Поступило средств			
	Вступительные взносы	6210	-	-
	Членские взносы	6215	-	-
	Целевые взносы	6220	-	-
	Добровольные имущественные взносы и пожертвования	6230	-	-
	Прибыль от приносящей доход деятельности	6240	-	-
	Прочие	6250	-	-
	Всего поступило средств	6200	-	-
	Использовано средств			
	Расходы на целевые мероприятия	6310	-	-
	в том числе:			
	социальная и благотворительная помощь	6311	-	-
	проведение конференций, совещаний, семинаров и т.п.	6312	-	-
	иные мероприятия	6313	-	-
	Расходы на содержание аппарата управления	6320	-	-
	в том числе:			
	расходы, связанные с оплатой труда (включая начисления)	6321	-	-
	выплаты, не связанные с оплатой труда	6322	-	-
	расходы на служебные командировки и деловые поездки	6323	-	-
	содержание помещений, зданий, автомобильного транспорта и иного имущества (кроме ремонта)	6324	-	-
	ремонт основных средств и иного имущества	6325	-	-
	прочие	6326	-	-
	Приобретение основных средств, инвентаря и иного имущества	6330	-	-
	Прочие	6350	-	-
	Всего использовано средств	6300	-	-
	Остаток средств на конец отчетного года	6400	-	-

Руководитель _____ **Орлов Сергей Александрович**
(подпись) (расшифровка подписи)

24 марта 2023 г.

 <p>ДОКУМЕНТ ПОДПИСАН ЭЛЕКТРОННОЙ ПОДПИСЬЮ</p> <p>30.03.2023 17:10:08</p> <p>Сертификат: 01 B7 D4 87 00 63 AF 5A A0 4E EF 9A 82 8C 94 C2 63</p> <p>Владелец: Орлов Сергей Александрович, ООО "ПРОФСЕРВИСТРЕЙД", ГЕНЕРАЛЬНЫЙ ДИРЕКТОР</p> <p>Действителен: с 06.12.2022 по 06.03.2024</p>	 <p>ДОКУМЕНТ ПОДПИСАН ЭЛЕКТРОННОЙ ПОДПИСЬЮ</p> <p>30.03.2023 18:49:24</p> <p>Сертификат: 00 E4 54 9C F1 FD 32 98 1B 5A B8 E4 73 AF F9 41 38</p> <p>Владелец: Лукьянова Анастасия Сергеевна, ИНСПЕКЦИЯ ФЕДЕРАЛЬНОЙ НАЛОГОВОЙ СЛУЖБЫ № 14 ПО Г. МОСКВЕ, НАЧАЛЬНИК ИНСПЕКЦИИ</p> <p>Действителен: с 06.12.2022 по 29.02.2024</p>
--	---

Расчет стоимости чистых активов

Общество с ограниченной ответственностью "ПрофСервисТрейд"

(наименование организации)

Наименование показателя	Код строки бухгалтерского баланса	На 31 декабря 2022 г.	На 31 декабря 2021 г.	На 31 декабря 2020 г.
Активы				
Нематериальные активы	1110	-	-	-
Результаты исследований и разработок	1120	-	-	-
Нематериальные поисковые активы	1130	-	-	-
Материальные поисковые активы	1140	-	-	-
Основные средства	1150	50	-	203
Доходные вложения в материальные ценности	1160	-	-	-
Финансовые вложения долгосрочные	1170	-	-	-
Отложенные налоговые активы	1180	175	175	86
Прочие внеоборотные активы	1190	-	-	-
Запасы	1210	-	-	-
Налог на добавленную стоимость по приобретенным ценностям	1220	-	-	-
Дебиторская задолженность *	1230	347 969	259 084	300 571
Финансовые вложения краткосрочные	1240	70 000	-	-
Денежные средства и денежные эквиваленты	1250	405	15 068	45 049
Прочие оборотные активы	1260	1 118	29	9
ИТОГО активы	-	419 717	274 356	345 919
Пассивы				
Заемные средства долгосрочные	1410	-	-	-
Отложенные налоговые обязательства	1420	-	-	36
Оценочные обязательства долгосрочные	1430	-	-	-
Прочие обязательства долгосрочные	1450	-	-	-
Заемные средства краткосрочные	1510	-	-	-
Кредиторская задолженность	1520	396 141	253 974	334 443
Доходы будущих периодов **	1530	-	-	-
Оценочные обязательства краткосрочные	1540	630	1 532	2 309
Прочие обязательства краткосрочные	1550	-	-	-
ИТОГО пассивы	-	396 772	255 506	336 787
Стоимость чистых активов	-	22 945	18 850	9 132

* - За исключением задолженности участников (учредителей) по взносам в уставный капитал.

** - За исключением целевого финансирования и доходов будущих периодов, признанных организацией в связи с получением государственной помощи, а также в связи с безвозмездным получением имущества.

**Пояснения к бухгалтерскому балансу
и отчету о финансовых результатах (тыс. руб.)**

1. Нематериальные активы и расходы на научно-исследовательские, опытно-конструкторские и технологические работы (НИОКР)

1.1. Наличие и движение нематериальных активов

с.1

Наименование показателя	Код	Период	На начало года		Изменения за период						На конец периода		
			первоначальная стоимость	накопленная амортизация и убытки от обесценения	Поступило	Выбыло		начислено амортизации	Убыток от обесценения	Переоценка		первоначальная стоимость	накопленная амортизация и убытки от обесценения
						первоначальная стоимость	накопленная амортизация и убытки от обесценения			Первоначальная стоимость	Накопленная амортизация		
Нематериальные активы - всего	5100	за 2022г.	-	-	-	-	-	-	-	-	-	-	-
	5110	за 2021г.	-	-	-	-	-	-	-	-	-	-	-
в том числе:	5101	за 2022г.	-	-	-	-	-	-	-	-	-	-	-
	5111	за 2021г.	-	-	-	-	-	-	-	-	-	-	-

1.2. Первоначальная стоимость нематериальных активов, созданных самой организацией

Наименование показателя	Код	На 31 декабря 2022 г.	На 31 декабря 2021 г.	На 31 декабря 2020 г.
Всего	5120	-	-	-
в том числе:	5121	-	-	-

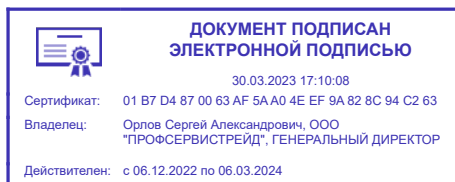
1.5. Незаконченные и неоформленные НИОКР и незаконченные операции по приобретению нематериальных активов

Наименование показателя	Код	Период	На начало года	Изменения за период			На конец периода
				затраты за период	списано затрат как не давших положительного результата	принято к учету в качестве нематериальных активов или НИОКР	
Затраты по незаконченным исследованиям и разработкам - всего	5160	за 2022г.	-	-	-	-	-
	5170	за 2021г.	-	-	-	-	-
в том числе:	5161	за 2022г.	-	-	-	-	-
	5171	за 2021г.	-	-	-	-	-
незаконченные операции по приобретению нематериальных активов - всего	5180	за 2022г.	-	-	-	-	-
	5190	за 2021г.	-	-	-	-	-
в том числе:	5181	за 2022г.	-	-	-	-	-
	5191	за 2021г.	-	-	-	-	-

Руководитель _____
(подпись)

Орлов Сергей Александрович
(расшифровка подписи)

24 марта 2023 г.



2.2. Незавершенные капитальные вложения

Наименование показателя	Код	Период	На начало года	Изменения за период			На конец периода
				затраты за период	списано	принято к учету в качестве основных средств или увеличена стоимость	
Незавершенное строительство и незаконченные операции по приобретению, модернизации и т.п. основных средств - всего	5240	за 2022г.	-	161	(94)	(67)	-
	5250	за 2021г.	-	-	-	-	-
в том числе:							
Ноутбук Lenovo ThinkBook 15 G3 ACL 550U/8GB/256GB SSD/noODD/15.6"FHD IPS/UMA/Win10Pro/grey	5241	за 2022г.	-	67	-	(67)	-
	5251	за 2021г.	-	-	-	-	-

2.3. Изменение стоимости основных средств в результате достройки, дооборудования, реконструкции и частичной ликвидации

Наименование показателя	Код	за 2022г.	за 2021г.
Увеличение стоимости объектов основных средств в результате достройки, дооборудования, реконструкции - всего	5260	-	-
в том числе:			
	5261	-	-
Уменьшение стоимости объектов основных средств в результате частичной ликвидации - всего:	5270	-	-
в том числе:			
	5271	-	-

2.4. Иное использование основных средств

Наименование показателя	Код	На 31 декабря 2022 г.	На 31 декабря 2021 г.	На 31 декабря 2020 г.
Переданные в аренду основные средства, числящиеся на балансе	5280	-	-	-
Переданные в аренду основные средства, числящиеся за балансом	5281	-	-	-
Полученные в аренду основные средства, числящиеся на балансе	5282	-	-	-
Полученные в аренду основные средства, числящиеся за балансом	5283	227	-	-
Объекты недвижимости, принятые в эксплуатацию и фактически используемые, находящиеся в процессе государственной регистрации	5284	-	-	-
Основные средства, переведенные на консервацию	5285	-	-	-
Иное использование основных средств (залог и др.)	5286	-	-	-
Балансовая стоимость неамортизируемых основных средств	5287	-	-	-
	5288	-	-	-

Руководитель _____ **Орлов Сергей Александрович**
 (подпись) (расшифровка подписи)

24 марта 2023 г.

 <p>ДОКУМЕНТ ПОДПИСАН ЭЛЕКТРОННОЙ ПОДПИСЬЮ</p> <p>30.03.2023 17:10:08</p> <p>Сертификат: 01 B7 D4 87 00 63 AF 5A A0 4E EF 9A 82 8C 94 C2 63 Владелец: Орлов Сергей Александрович, ООО "ПРОФСЕРВИСТРЕЙД", ГЕНЕРАЛЬНЫЙ ДИРЕКТОР Действителен: с 06.12.2022 по 06.03.2024</p>	 <p>ДОКУМЕНТ ПОДПИСАН ЭЛЕКТРОННОЙ ПОДПИСЬЮ</p> <p>30.03.2023 18:49:24</p> <p>Сертификат: 00 E4 54 9C F1 FD 32 98 1B 5A B8 E4 73 AF F9 41 38 Владелец: Лукьянова Анастасия Сергеевна, ИНСПЕКЦИЯ ФЕДЕРАЛЬНОЙ НАЛОГОВОЙ СЛУЖБЫ № 14 ПО Г. МОСКВЕ, НАЧАЛЬНИК ИНСПЕКЦИИ Действителен: с 06.12.2022 по 29.02.2024</p>
---	---

3.2. Иное использование финансовых вложений

Наименование показателя	Код	На 31 декабря 2022 г.	На 31 декабря 2021 г.	На 31 декабря 2020 г.
Финансовые вложения, находящиеся в залоге - всего	5320	-	-	-
в том числе:				
	5321	-	-	-
Финансовые вложения, переданные третьим лицам (кроме продажи) - всего	5325	-	-	-
в том числе:				
	5326	-	-	-
Иное использование финансовых вложений	5329	-	-	-

Руководитель _____
(подпись)

**Орлов Сергей
Александрович**
(расшифровка подписи)

24 марта 2023 г.

	ДОКУМЕНТ ПОДПИСАН ЭЛЕКТРОННОЙ ПОДПИСЬЮ		ДОКУМЕНТ ПОДПИСАН ЭЛЕКТРОННОЙ ПОДПИСЬЮ
	30.03.2023 17:10:08		30.03.2023 18:49:24
Сертификат:	01 B7 D4 87 00 63 AF 5AA0 4E EF 9A 82 8C 94 C2 63	Сертификат:	00 E4 54 9C F1 FD 32 98 1B 5A B8 E4 73 AF F9 41 38
Владелец:	Орлов Сергей Александрович, ООО "ПРОФСЕРВИСТРЕЙД", ГЕНЕРАЛЬНЫЙ ДИРЕКТОР	Владелец:	Лукьянова Анастасия Сергеевна, ИНСПЕКЦИЯ ФЕДЕРАЛЬНОЙ НАЛОГОВОЙ СЛУЖБЫ № 14 ПО Г. МОСКВЕ, НАЧАЛЬНИК ИНСПЕКЦИИ
Действителен:	с 06.12.2022 по 06.03.2024	Действителен:	с 06.12.2022 по 29.02.2024

4.2. Запасы в залоге

Наименование показателя	Код	На 31 декабря 2022 г.	На 31 декабря 2021 г.	На 31 декабря 2020 г.
Запасы, не оплаченные на отчетную дату - всего	5440	-	-	-
в том числе:				
	5441	-	-	-
Запасы, находящиеся в залоге по договору - всего	5445	-	-	-
в том числе:				
	5446	-	-	-

Руководитель _____
(подпись)

**Орлов Сергей
Александрович**
(расшифровка подписи)

24 марта 2023 г.

 <p>ДОКУМЕНТ ПОДПИСАН ЭЛЕКТРОННОЙ ПОДПИСЬЮ</p> <p>30.03.2023 17:10:08</p> <p>Сертификат: 01 B7 D4 87 00 63 AF 5A A0 4E EF 9A 82 8C 94 C2 63</p> <p>Владелец: Орлов Сергей Александрович, ООО "ПРОФСЕРВИСТРЕЙД", ГЕНЕРАЛЬНЫЙ ДИРЕКТОР</p> <p>Действителен: с 06.12.2022 по 06.03.2024</p>	 <p>ДОКУМЕНТ ПОДПИСАН ЭЛЕКТРОННОЙ ПОДПИСЬЮ</p> <p>30.03.2023 18:49:24</p> <p>Сертификат: 00 E4 54 9C F1 FD 32 98 1B 5A B8 E4 73 AF F9 41 38</p> <p>Владелец: Лукьянова Анастасия Сергеевна, ИНСПЕКЦИЯ ФЕДЕРАЛЬНОЙ НАЛОГОВОЙ СЛУЖБЫ № 14 ПО Г. МОСКВЕ, НАЧАЛЬНИК ИНСПЕКЦИИ</p> <p>Действителен: с 06.12.2022 по 29.02.2024</p>
--	---

5. Дебиторская и кредиторская задолженность
5.1. Наличие и движение дебиторской задолженности

Наименование показателя	Код	Период	На начало года		Изменения за период								На конец периода		
			учтенная по условиям договора	величина резерва по сомнительным долгам	поступление		выбыло			перевод из долго- в краткосрочную задолженность	перевод из дебиторской в кредиторскую задолженность	перевод из кредиторской в дебиторскую задолженность	учтенная по условиям договора	величина резерва по сомнительным долгам	
					в результате хозяйственных операций (сумма долга по сделке, операции)	причитающиеся проценты, штрафы и иные начисления	погашение	списание на финансовый результат	восстановление резерва						
Долгосрочная дебиторская задолженность - всего	5501	за 2022г.	-	-	-	-	-	-	-	-	-	-	-	-	-
	5521	за 2021г.	-	-	-	-	-	-	-	-	-	-	-	-	-
в том числе:															
Расчеты с покупателями и заказчиками	5502	за 2022г.	-	-	-	-	-	-	-	-	-	-	-	-	-
	5522	за 2021г.	-	-	-	-	-	-	-	-	-	-	-	-	-
Авансы выданные	5503	за 2022г.	-	-	-	-	-	-	-	-	-	-	-	-	-
	5523	за 2021г.	-	-	-	-	-	-	-	-	-	-	-	-	-
Прочая	5504	за 2022г.	-	-	-	-	-	-	-	-	-	-	-	-	-
	5524	за 2021г.	-	-	-	-	-	-	-	-	-	-	-	-	-
	5505	за 2022г.	-	-	-	-	-	-	-	-	-	X	X	-	-
	5525	за 2021г.	-	-	-	-	-	-	-	-	-	X	X	-	-
Краткосрочная дебиторская задолженность - всего	5510	за 2022г.	259 084	-	188 536	709	(104 162)	-	-	-	-	408	-	344 575	-
	5530	за 2021г.	300 571	-	119 936	15	(161 463)	-	-	-	-	25	-	259 084	-
в том числе:															
Расчеты с покупателями и заказчиками	5511	за 2022г.	207 754	-	117 389	-	(69 656)	-	-	-	-	-	-	255 487	-
	5531	за 2021г.	258 458	-	85 599	3	(136 306)	-	-	-	-	-	-	207 754	-
Авансы выданные	5512	за 2022г.	35 567	-	58 379	-	(21 731)	-	-	-	-	-	-	72 215	-
	5532	за 2021г.	22 009	-	30 706	-	(17 148)	-	-	-	-	-	-	35 567	-
Прочая	5513	за 2022г.	15 763	-	12 768	709	(12 775)	-	-	-	-	408	-	16 873	-
	5533	за 2021г.	20 104	-	3 631	12	(8 009)	-	-	-	-	25	-	15 763	-
	5514	за 2022г.	-	-	-	-	-	-	-	-	-	X	X	-	-
	5534	за 2021г.	-	-	-	-	-	-	-	-	-	X	X	-	-
Итого	5500	за 2022г.	259 084	-	188 536	709	(104 162)	-	-	-	X	408	-	344 575	-
	5520	за 2021г.	300 571	-	119 936	15	(161 463)	-	-	-	X	25	-	259 084	-

5.2. Просроченная дебиторская задолженность

Наименование показателя	Код	На 31 декабря 2022 г.		На 31 декабря 2021 г.		На 31 декабря 2020 г.	
		учтенная по условиям договора	балансовая стоимость	учтенная по условиям договора	балансовая стоимость	учтенная по условиям договора	балансовая стоимость
Всего	5540	-	-	-	-	-	-
в том числе:							
расчеты с покупателями и заказчиками	5541	-	-	-	-	-	-
расчеты с поставщиками и заказчиками (в части авансовых платежей, предоплат)	5542	-	-	-	-	-	-
прочая	5543	-	-	-	-	-	-
	5544	-	-	-	-	-	-

5.3. Наличие и движение кредиторской задолженности

Наименование показателя	Код	Период	Остаток на начало года	Изменения за период							Остаток на конец периода
				поступление		выбыло		перевод из долго- в краткосрочную задолженность	перевод из дебиторской в кредиторскую задолженность	перевод из кредиторской в дебиторскую задолженность	
				в результате хозяйственных операций (сумма долга по сделке, операции)	причитающиеся проценты, штрафы и иные начисления	погашение	списание на финансовый результат				
Долгосрочная кредиторская задолженность - всего	5551	за 2022г.	-	-	-	-	-	-	-	-	-
	5571	за 2021г.	-	-	-	-	-	-	-	-	-
в том числе:											
кредиты	5552	за 2022г.	-	-	-	-	-	-	-	-	-
	5572	за 2021г.	-	-	-	-	-	-	-	-	-
займы	5553	за 2022г.	-	-	-	-	-	-	-	-	-
	5573	за 2021г.	-	-	-	-	-	-	-	-	-
прочая	5554	за 2022г.	-	-	-	-	-	-	-	-	-
	5574	за 2021г.	-	-	-	-	-	-	-	-	-
	5555	за 2022г.	-	-	-	-	-	-	X	X	-
	5575	за 2021г.	-	-	-	-	-	-	X	X	-
Краткосрочная кредиторская задолженность - всего	5560	за 2022г.	253 974	231 187	76	(92 898)	-	-	408	-	392 747
	5580	за 2021г.	334 443	108 980	1 195	(190 669)	-	-	25	-	253 974
в том числе:											
расчеты с поставщиками и подрядчиками	5561	за 2022г.	197 195	191 164	-	(71 136)	-	-	-	-	317 223
	5581	за 2021г.	283 628	78 470	920	(165 822)	-	-	-	-	197 196
авансы полученные	5562	за 2022г.	46 958	34 326	-	(21 713)	-	-	-	-	59 571
	5582	за 2021г.	46 138	25 558	-	(24 737)	-	-	-	-	46 959
расчеты по налогам и взносам	5563	за 2022г.	9 766	5 697	76	-	-	-	408	-	15 947
	5583	за 2021г.	4 561	4 903	275	-	-	-	25	-	9 764
кредиты	5564	за 2022г.	-	-	-	-	-	-	-	-	-
	5584	за 2021г.	-	-	-	-	-	-	-	-	-
займы	5565	за 2022г.	-	-	-	-	-	-	-	-	-
	5585	за 2021г.	-	-	-	-	-	-	-	-	-
прочая	5566	за 2022г.	55	-	-	(49)	-	-	-	-	6
	5586	за 2021г.	116	49	-	(110)	-	-	-	-	55
	5567	за 2022г.	-	-	-	-	-	-	X	X	-
	5587	за 2021г.	-	-	-	-	-	-	X	X	-
Итого	5550	за 2022г.	253 974	231 187	76	(92 898)	-	X	408	-	392 747
	5570	за 2021г.	334 443	108 980	1 195	(190 669)	-	X	25	-	253 974

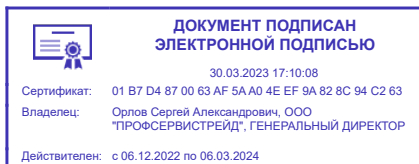
5.4. Просроченная кредиторская задолженность

Наименование показателя	Код	На 31 декабря 2022 г.	На 31 декабря 2021 г.	На 31 декабря 2020 г.
Всего	5590	-	-	-
в том числе:				
расчеты с поставщиками и подрядчиками	5591	-	-	-
расчеты с покупателями и заказчиками	5592	-	-	-
прочая задолженность	5593	-	-	-
	5594	-	-	-

Руководитель _____
(подпись)

**Орлов Сергей
Александрович**
(расшифровка подписи)

24 марта 2023 г.



6. Затраты на производство (расходы на продажу)*

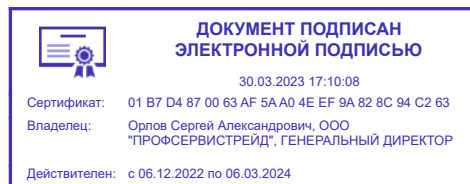
Наименование показателя	Код	за 2022г.	за 2021г.
Материальные затраты	5610	234	256
Расходы на оплату труда	5620	23 502	20 553
Отчисления на социальные нужды	5630	6 824	5 901
Амортизация	5640	17	203
Прочие затраты	5650	5 287 151	4 781 841
Итого по элементам	5660	5 317 728	4 808 754
Фактическая себестоимость проданных товаров	5665	-	-
Изменение остатков (прирост [-]): незавершенного производства, готовой продукции и др.	5670	-	-
Изменение остатков (уменьшение [+]): незавершенного производства, готовой продукции и др.	5680	-	-
Итого расходы по обычным видам деятельности	5600	5 317 728	4 808 754

* - Для организаций, осуществляющих торговую деятельность добавлена строка 5665, учитывающая фактическую себестоимость товаров

Руководитель _____
(подпись)

**Орлов Сергей
Александрович**
(расшифровка подписи)

24 марта 2023 г.



7. Оценочные обязательства

Наименование показателя	Код	Остаток на начало года	Признано	Погашено	Списано как избыточная сумма	Остаток на конец периода
Оценочные обязательства - всего	5700	1 532	-	(810)	(92)	630

Руководитель _____
(подпись)

Орлов Сергей Александрович
(расшифровка подписи)

24 марта 2023 г.

 <p>ДОКУМЕНТ ПОДПИСАН ЭЛЕКТРОННОЙ ПОДПИСЬЮ</p> <p>30.03.2023 17:10:08</p> <p>Сертификат: 01 B7 D4 87 00 63 AF 5A A0 4E EF 9A 82 8C 94 C2 63</p> <p>Владелец: Орлов Сергей Александрович, ООО "ПРОФСЕРВИСТРЕЙД", ГЕНЕРАЛЬНЫЙ ДИРЕКТОР</p> <p>Действителен: с 06.12.2022 по 06.03.2024</p>	 <p>ДОКУМЕНТ ПОДПИСАН ЭЛЕКТРОННОЙ ПОДПИСЬЮ</p> <p>30.03.2023 18:49:24</p> <p>Сертификат: 00 E4 54 9C F1 FD 32 98 1B 5A B8 E4 73 AF F9 41 38</p> <p>Владелец: Лукьянова Анастасия Сергеевна, ИНСПЕКЦИЯ ФЕДЕРАЛЬНОЙ НАЛОГОВОЙ СЛУЖБЫ № 14 ПО Г. МОСКВЕ, НАЧАЛЬНИК ИНСПЕКЦИИ</p> <p>Действителен: с 06.12.2022 по 29.02.2024</p>
--	---


8. Обеспечения обязательств

Наименование показателя	Код	На 31 декабря 2022 г.	На 31 декабря 2021 г.	На 31 декабря 2020 г.
Полученные - всего	5800	-	-	-
в том числе:	5801	-	-	-
Выданные - всего	5810	-	-	-
в том числе:	5811	-	-	-

Руководитель _____
(подпись)

**Орлов Сергей
Александрович**
(расшифровка подписи)

24 марта 2023 г.

	ДОКУМЕНТ ПОДПИСАН ЭЛЕКТРОННОЙ ПОДПИСЬЮ
	30.03.2023 17:10:08
Сертификат:	01 B7 D4 87 00 63 AF 5AA0 4E EF 9A 82 8C 94 C2 63
Владелец:	Орлов Сергей Александрович, ООО "ПРОФСЕРВИСТРЕЙД", ГЕНЕРАЛЬНЫЙ ДИРЕКТОР
Действителен:	с 06.12.2022 по 06.03.2024

	ДОКУМЕНТ ПОДПИСАН ЭЛЕКТРОННОЙ ПОДПИСЬЮ
	30.03.2023 18:49:24
Сертификат:	00 E4 54 9C F1 FD 32 98 1B 5A B8 E4 73 AF F9 41 38
Владелец:	Лукьянова Анастасия Сергеевна, ИНСПЕКЦИЯ ФЕДЕРАЛЬНОЙ НАЛОГОВОЙ СЛУЖБЫ № 14 ПО Г. МОСКВЕ, НАЧАЛЬНИК ИНСПЕКЦИИ
Действителен:	с 06.12.2022 по 29.02.2024

9. Государственная помощь

Наименование показателя		Код	за 2022г.		за 2021г.	
Получено бюджетных средств - всего		5900	-	-	-	-
в том числе:						
на текущие расходы		5901	-	-	-	-
на вложения во внеоборотные активы		5905	-	-	-	-
			На начало года	Получено за год	Возвращено за год	На конец года
Бюджетные кредиты - всего		за 2022г.	5910	-	-	-
		за 2021г.	5920	-	-	-
в том числе:						
		за 2022г.	5911	-	-	-
		за 2021г.	5921	-	-	-

Руководитель _____
(подпись)

Орлов Сергей Александрович
(расшифровка подписи)

24 марта 2023 г.

	ДОКУМЕНТ ПОДПИСАН ЭЛЕКТРОННОЙ ПОДПИСЬЮ		ДОКУМЕНТ ПОДПИСАН ЭЛЕКТРОННОЙ ПОДПИСЬЮ
30.03.2023 17:10:08		30.03.2023 18:49:24	
Сертификат:	01 B7 D4 87 00 63 AF 5A A0 4E EF 9A 82 8C 94 C2 63	Сертификат:	00 E4 54 9C F1 FD 32 98 1B 5A B8 E4 73 AF F9 41 38
Владелец:	Орлов Сергей Александрович, ООО "ПРОФСЕРВИСТРЕЙД", ГЕНЕРАЛЬНЫЙ ДИРЕКТОР	Владелец:	Лукьянова Анастасия Сергеевна, ИНСПЕКЦИЯ ФЕДЕРАЛЬНОЙ НАЛОГОВОЙ СЛУЖБЫ № 14 ПО Г. МОСКВЕ, НАЧАЛЬНИК ИНСПЕКЦИИ
Действителен:	с 06.12.2022 по 06.03.2024	Действителен:	с 06.12.2022 по 29.02.2024